



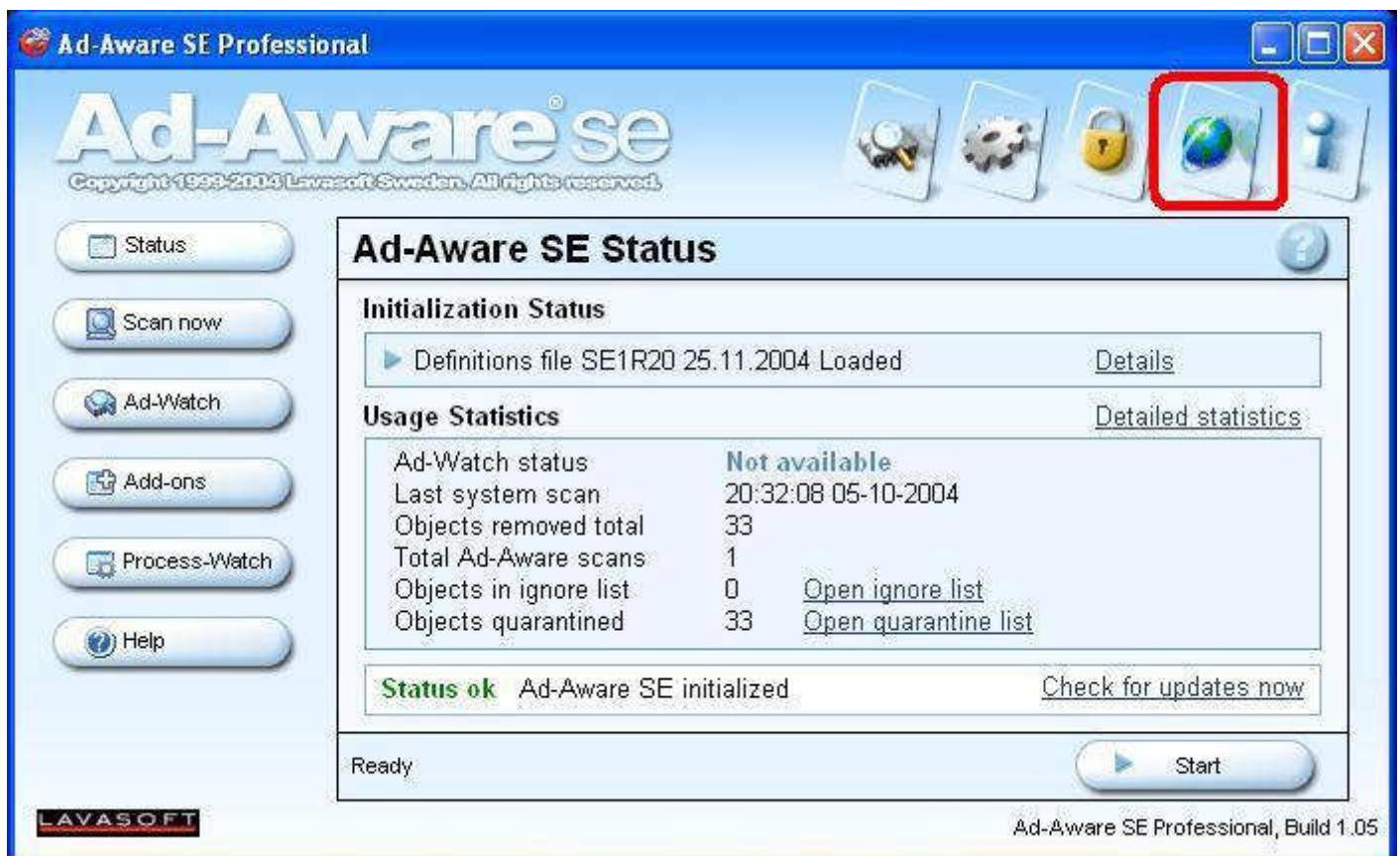
המחשב איטי? יש פרסומות מעצבנות שקופצות?
 יש לכם כמה תהליכים לא ברורים שרצים ברקע?
 גלישה איטית? פתאום אתם מגלים שיש איזו תוכנה שהותקנה באורח פלא?
 סביר להניח שהתגלה אצלכם קובץ ריגול (אחד או כמה עשרות..)

הפתרון? הרצת תוכנות אנטי-ריגול כמו **Ad-Aware**
 איד נריץ את התוכנה **Ad-Aware** (גרסא SE)

לאחר הורדת התוכנה והתקנתה על המחשב – נפעיל את התוכנה..
 (ייווצר אייקון על שולחן העבודה..)

בחלון הראשי של התוכנה:

יש ללחוץ על האייקון של כדור הארץ ע"מ לעדכן את התוכנה שלנו לתאריך האחרון ביותר



לאחר מכן יש ללחוץ על כפתור **Connect**



⏪ **No updated components available** – תופיע ההודעה: במידה ולא יימצאו עדכונים חדשים –

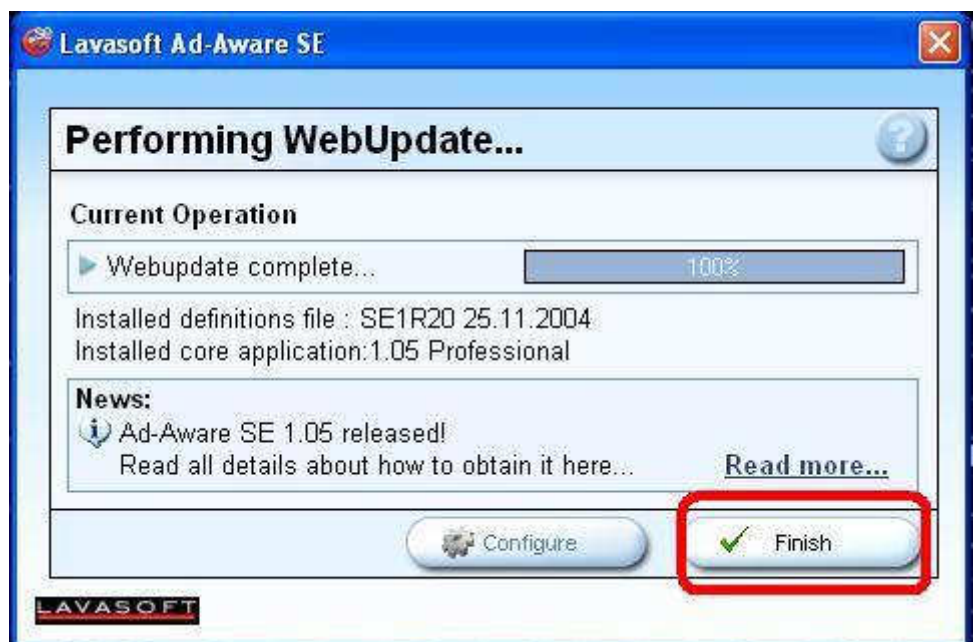
⏪ במידה וכו יהיו עדכונים זמינים יופיע החלוו הבא



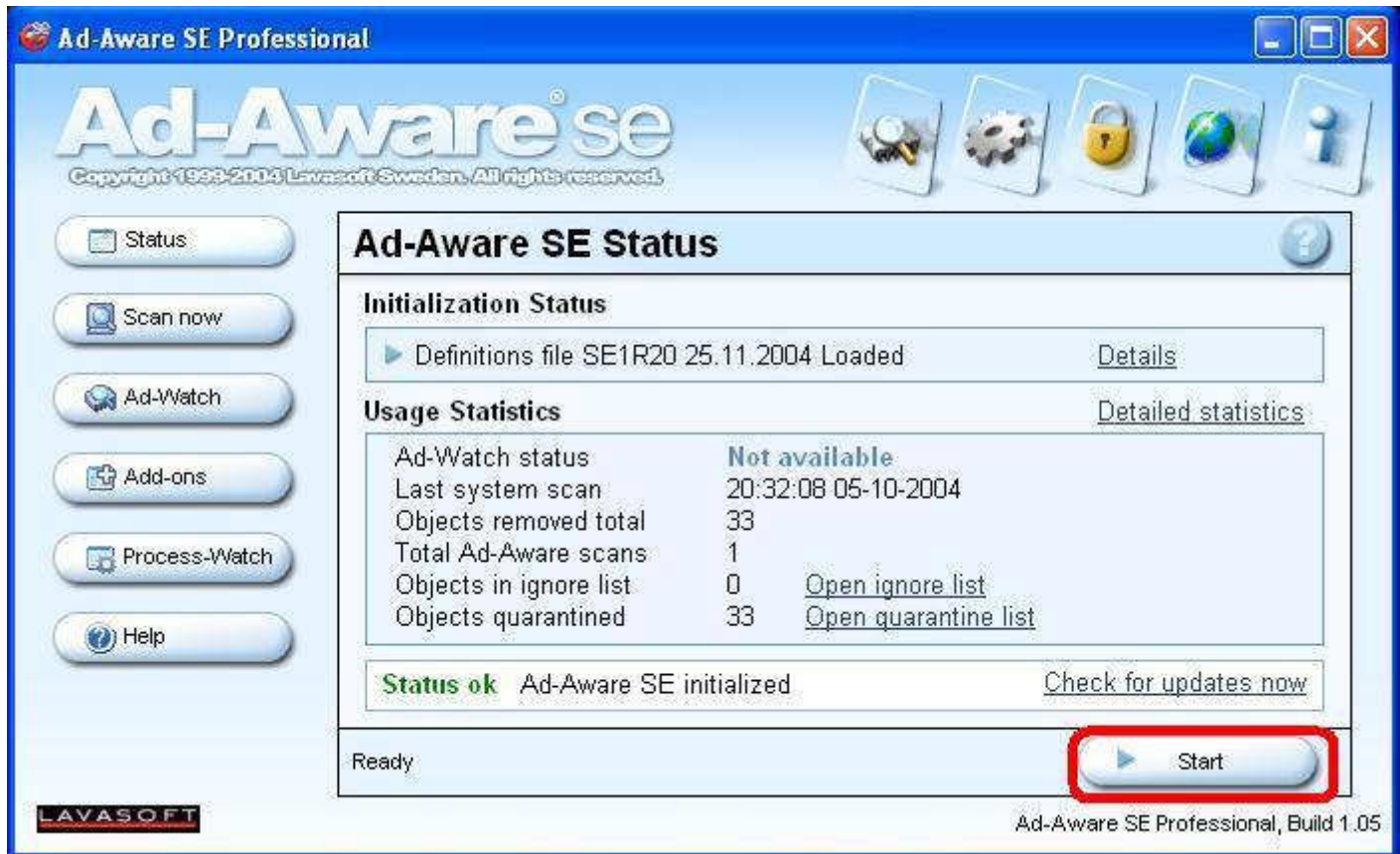
⏪ פה יש ללחוץ על **OK** ואז נראה את חלוו הבא (ההורדה של העדכוו)



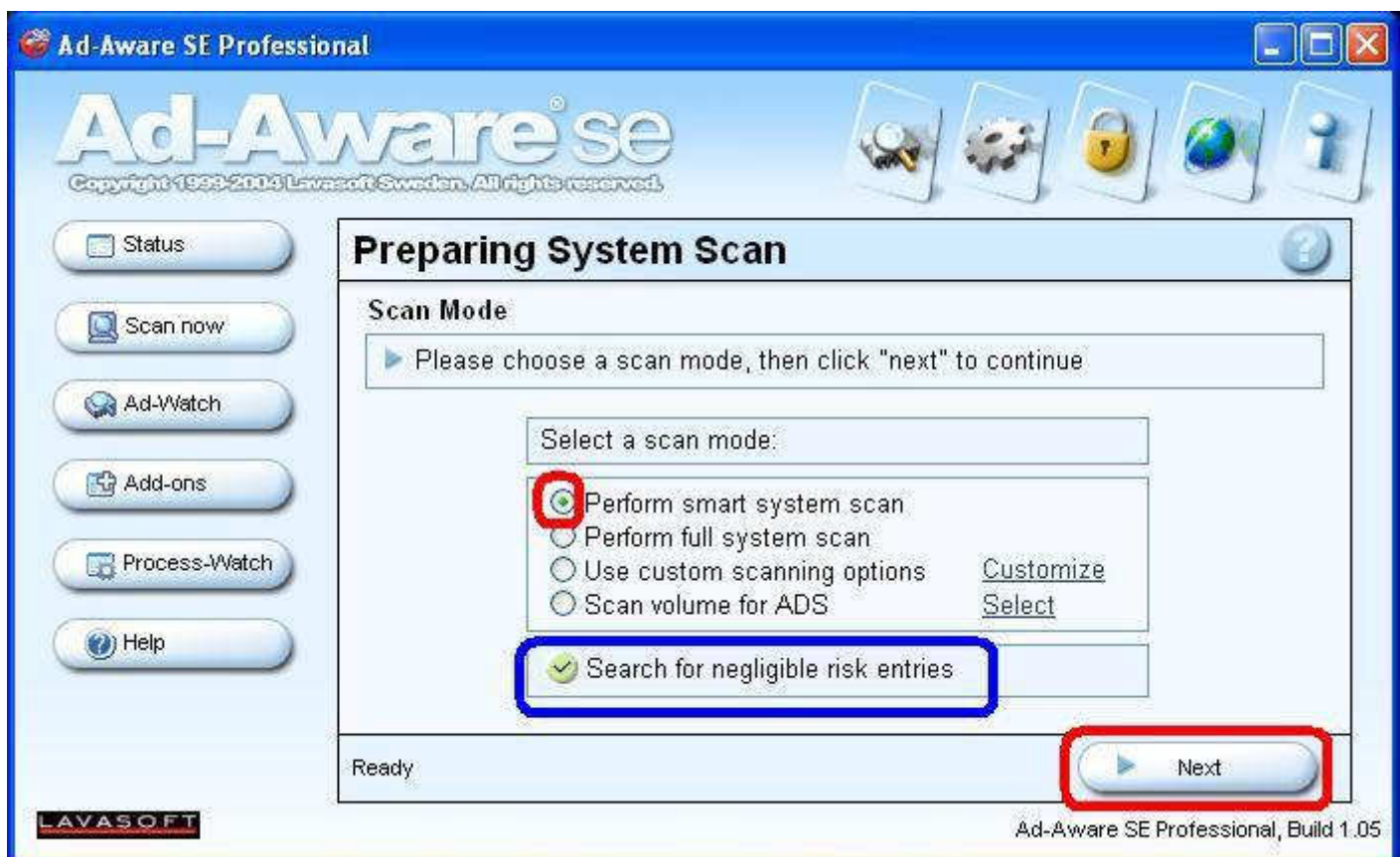
בסיום ההורדה יש לחזור על **Finish**



לאחר שה **Ad-Aware** שלנו שודרג לתאריך האחרון אנו מוכנים לסריקה...



יש ללחוץ על **Start** ואז נראה את המסך הבא



כעת יש ללחוץ על **Next** ואז תחל הסריקה

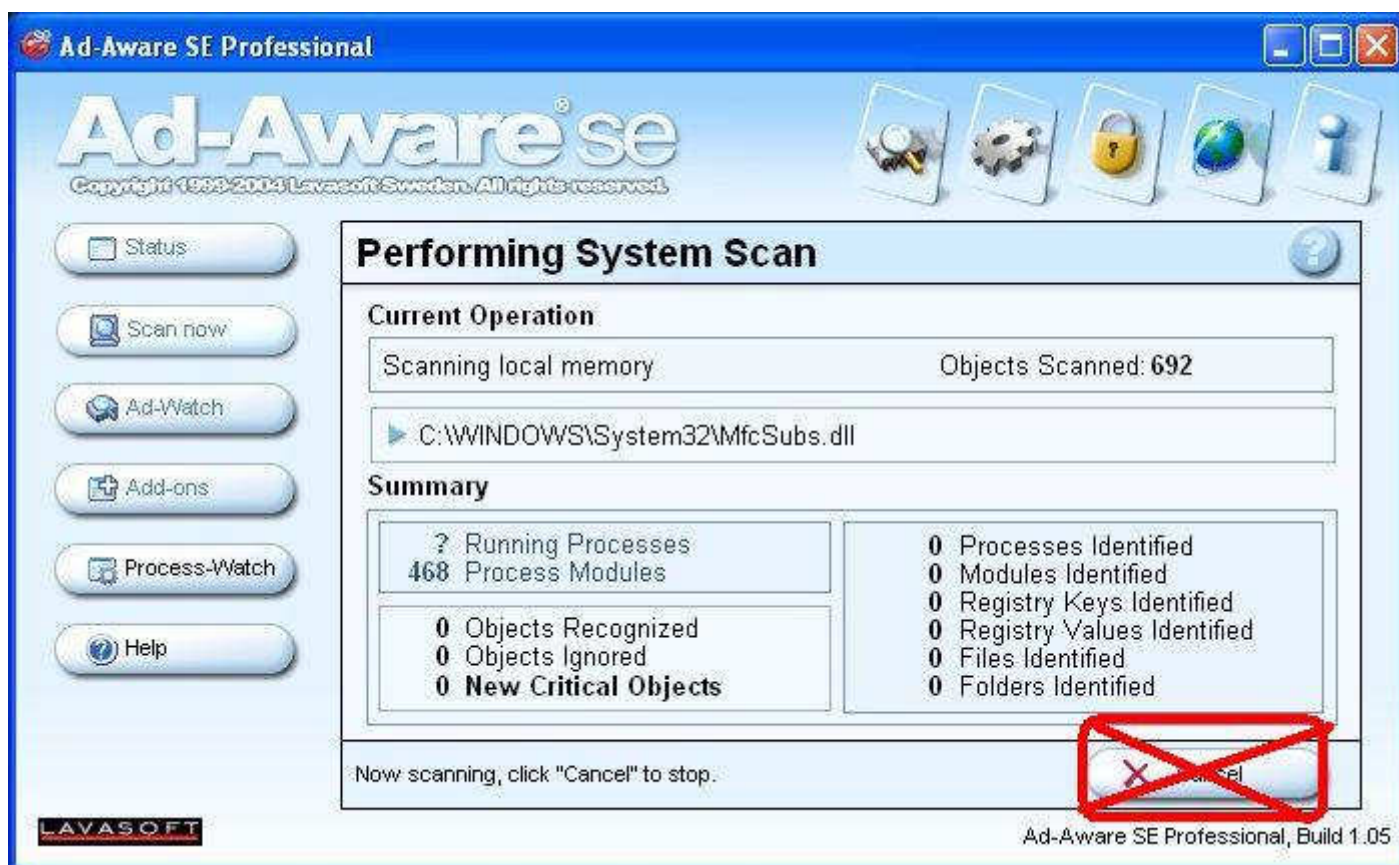
שימו לב! לסריקה יעילה ולא ממושכת. רצוי להשאיר את התיבה - **Perfrom smart system scan** מסומנת (כמו בתמונה).

לסריקה מלאה של כל המחשב. יש לסמן את האופציה **Perform full system scan** (הסריקה תתארד)

בנוסף. בתור ברירת מחדל האופציה של סריקת סיכונים זניחים. **Search for negligible risk entries** מסומנת (ריבוע כחול).

הסריקה היא אופציונלית (משמע - לא חובה לסרוק לסיכונים זניחים. אולם כדאי להשאיר את האופציה מסומנת)

מומלץ לא להפסיק את החיפוש באמצע.



משה
מיקון
מחשבים

מיקון ומידע מחשבים
משה
מחשבים אבטחה
מידע על בית הקומ

משה 054-2006021
moshe10.50webs.com

בסיום הסריקה – אם לא נמצאו אובייקטים נגועים בסריקה תופיע ההודעה הבאה